

# Workshop kleur | 5 juni 2019







## In de syllabus 2020 staat over kleur:

1. kleuren onderscheiden en herkennen volgens het CMYK-systeem, zoals weergegeven in de bijlage. Het gaat hier om:
  - primaire en secundaire kleuren
  - complementaire kleuren
2. kleurkarakteristieken herkennen. Het gaat hier om:
  - kleurtoon
  - helderheid
  - verzadiging
3. kleurcontrasten herkennen en toepassen. Het gaat hier om:
  - warm-koud contrast
  - licht-donker contrast
4. kleurcontrasten herkennen en toepassen. Het gaat hier om:
  - kwaliteitscontrast verzadigingscontrast
  - warm-koud contrast
  - complementair contrast volgens het CMYK-systeem in de bijlage
  - licht-donker contrast
5. kleuren kiezen met behulp van een RAL kleurenwaaier en verwerken


Even testen...




Even testen...




Even testen...




Even testen...













CYAN


MAGENTA

YELLOW

BLACK



WWW.ALEXANDERTAYLORDESIGN.COM













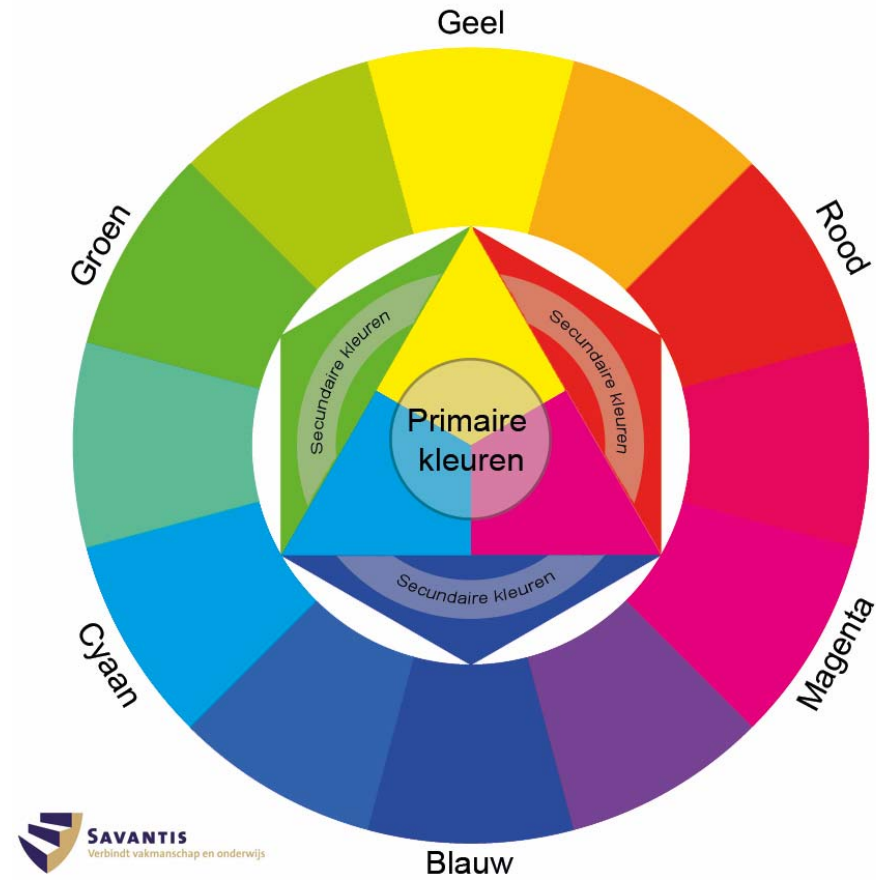




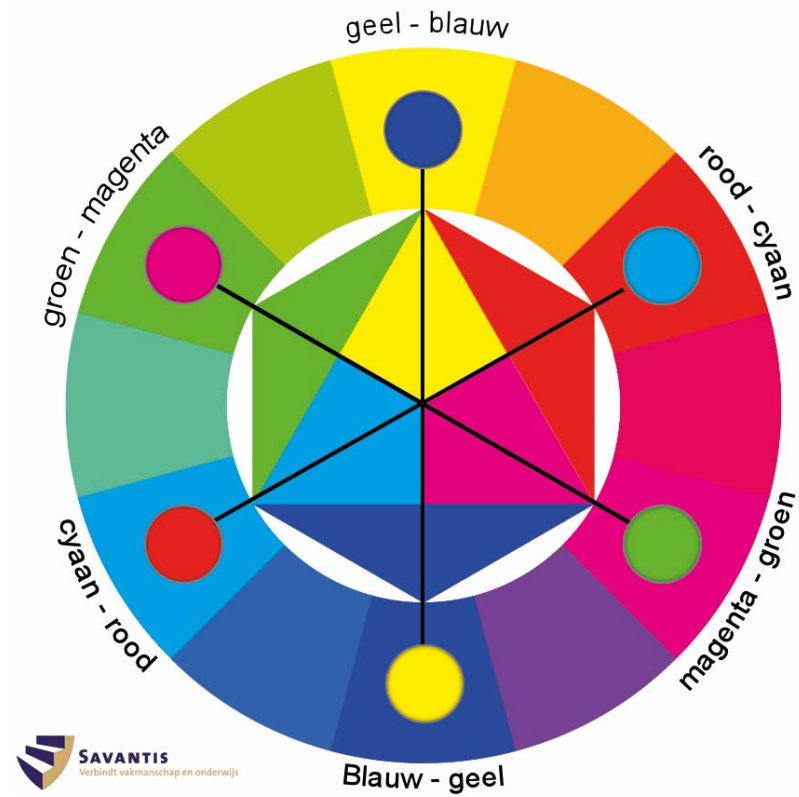
# Mengen met licht en mengen met verf



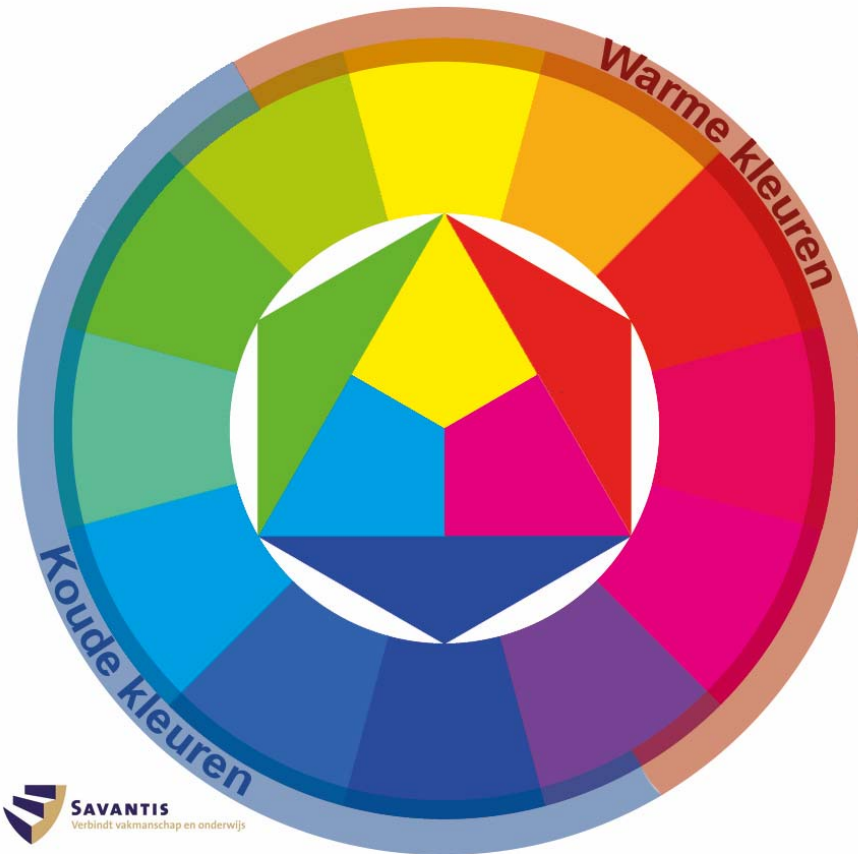
# Kleur en didactische ondersteuning



# Kleur en didactische ondersteuning



# Kleur en didactische ondersteuning



# Kleuren mengen

## Primaire kleuren in NCS-codes:

- Cyan: S 1565-B
- Magenta: S 1070-R20B
  - Of: S 2065 R20B
  - Of: S 1575-R10B
- Yellow: S 0580- Y

## secundaire kleuren in NCS-codes:

- Rood: S 1085-Y90R
- Groen: S 3060-G
- Blauw: S 2065- B



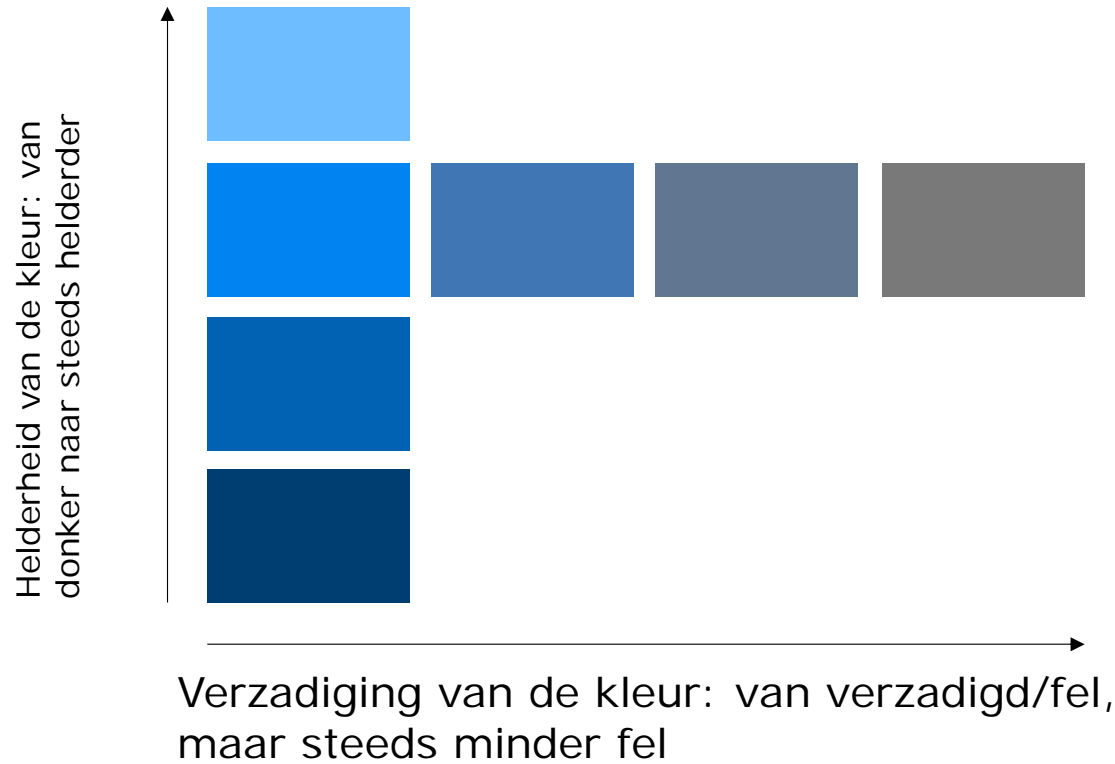
## Kleur en emotie

- Kies van de losse kaartjes de kleur die je het meest aanspreekt
- Bedenk waarom die kleur je aanspreekt
- Wie heeft dezelfde kleur gekozen?

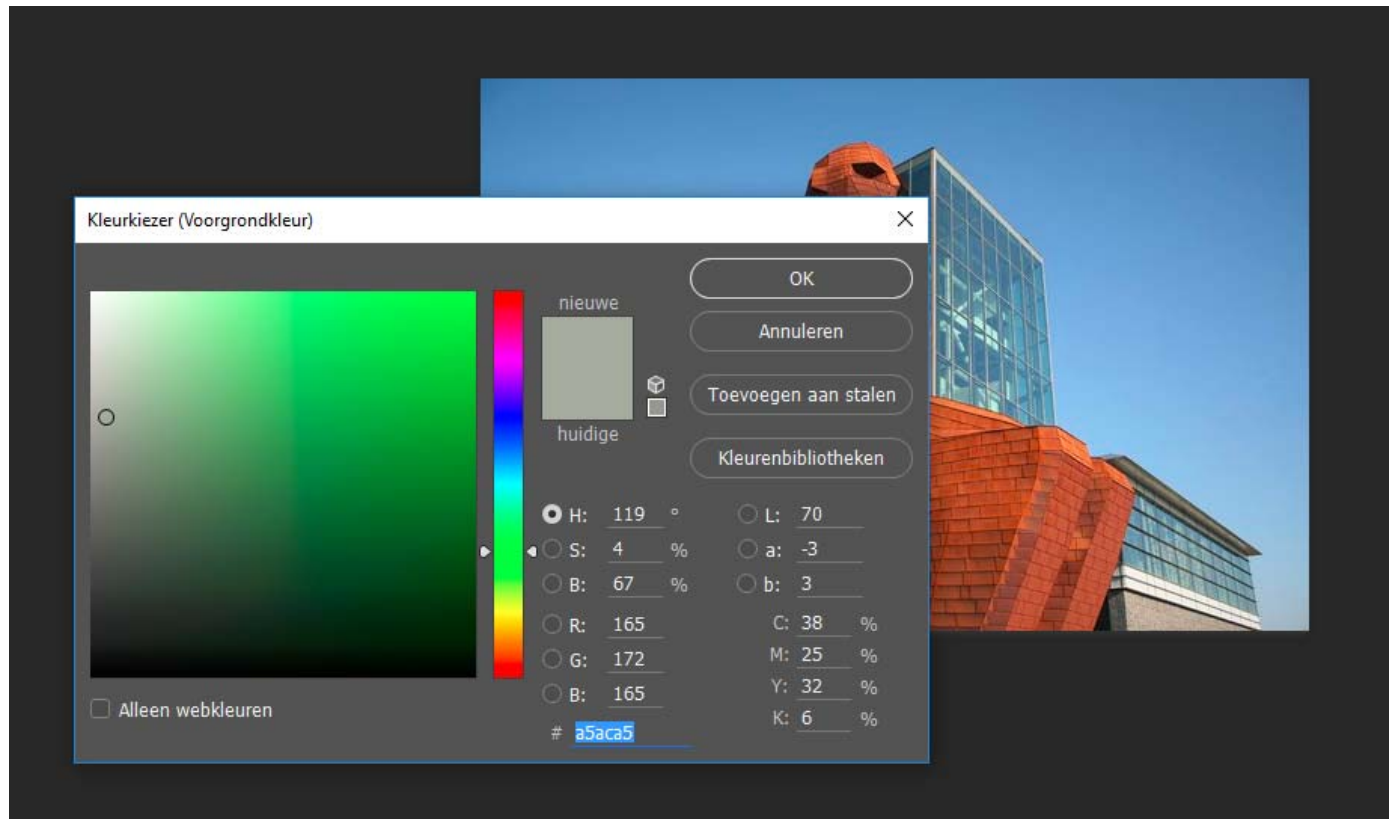




# Kleurkenmerken of kleurkarakteristieken



# Kleurtoon | Helderheid | Verzadiging



## Kleurtoon | Helderheid | Verzadiging


Deel de staaltjes op in kleurtoon

Uitwerking:

Groen

Blauw

Oranje



## Kleurtoon | Helderheid | Verzadiging

Leg de staaltjes op volgorde van helderheid

Uitwerking:



## Kleurtoon | Helderheid | Verzadiging

Leg de staaltjes volgorde van verzadiging

Uitwerking:



## Oefeningen

- Mengen; afbeelding zoeken en kleur namaken.
- Waarom kleurnummers; neem allemaal de kleur appeltjes groen mee naar de les.
- Karakteristieken; twee aan twee leerlingen een kleur laten kiezen, de andere raden welke kleur door kleurkarakteristieken te benoemen.
- Kleurcontrasten; ga eens naar een kledingwinkel of woonwinkel zoals Ikea en bekijk de interieurs. Welke trends en welke contrasten.
- Kleurcontrasten en kleurkarakteristieken; te druk, te rustig, of goed? Waarom, wat moet er anders?

## Oefeningen:

<https://www.gamma.nl/klusadvies/a/verven/keuzehulp-en-advies/verfkleurwijzer>



## Trainingen op Bijscholing vmbo

Startdatum	Cursus	Locatie
3 oktober 2019	Veiligheid voor operationeel leidinggevenden vca	Veenendaal
11 oktober 2019	Basis kleurenleer	Veenendaal
31 oktober 2019	Decoratieve technieken	Veenendaal
12 november 2019 (vervolg 27 november 2019)	Interieurontwerp en design	Regio Zwolle
3 december 2019 (vervolg 12 december 2019)	Scheidingswanden en wandafwerking	Veenendaal





# Sponder

Sponsors voor  
het onderwijs

# Vragen?

